

THUNDER JAWS™

INTRODUCTION:

Au plus profond de sa forteresse souterraine, la méchante Madame Q prépare un nouveau plan ignoble – mettre sur pied une armée de mutants génétiques pour s'emparer du monde!

Vous avez été envoyé pour infiltrer sa défense et faire échouer ses folles machinations.

En cours de route vous rencontrerez ses gardes aussi bien sur terre que sous l'eau – des femmes-lézard et des cyborgues semi-humains patrouillent son île. Utilisez les armes dont vous disposez avec sagesse, et n'oubliez pas de ramasser les armes que ses gardes laissent parfois tomber. Les alertes de requins blindés peuvent être de fausses alertes, mais méfiez-vous!

GÉNÉRAL:

ThunderJaws est divisés en deux sections principales – sous l'eau et à l'intérieur des différentes bases de Madame Q. Vous devrez pénétrer dans chaque base, tour à tour, en passant par des entrées sous-marines, et, une fois à l'intérieur, vous devrez vous rendre jusqu'à la salle de contrôle. Vous pouvez choisir un ou deux joueurs, mais souvenez-vous que Madame Q enverra plus de garde si vous êtes deux. Chaque salle de contrôle est gardée par un chef-monstre qui est très difficile à détruire, vous devez donc récupérer des armes supplémentaires avant de vous attaquer à ces gars-là!

LES ARMES:

Uzi – Fournit une capacité de feu rapide.

Verrous Explosifs – Enorme puissance de destruction.

Lance-Flammes – Portée de tir excellente.

Tir Tri – Atteint les ennemis sur les autres plateformes.

Super Chercheur – Impossible de s'en cacher.

SANTÉ:

Des trousse de premiers secours et des réservoirs d'Oxygène ont été largués à différents endroits pour vous remettre en forme.

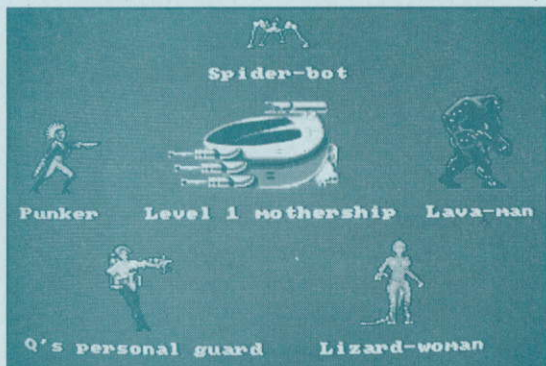
ENNEMIS SOUS-MARINS:



ENNEMIS TERRESTRES:



ENNEMIS TERRESTRES:



CONTROLE:

Amiga/Atari ST: Utilisez le Joystick sur le port #2 pour un joueur ou sur le port de la souris pour deux joueurs.

C64: Utilisez le Joystick sur le port #2 ou le Clavier.

Spectrum: Utilisez le Joystick ou le Clavier.

Amstrad: Utilisez le Joystick ou le Clavier.

N.B: Seules les versions 16 bits sont compatibles avec le mode deux joueurs.

CLAVIER:

Spectrum/Amstrad peuvent être redéfinis.

C64: Q – Haut, A – Bas, O – Gauche, P – Droite,
Espace – Feu, H – Pause, R – Redémarrer.

MOUVEMENT:

Gauche: Aller vers la gauche.

Droite: Aller vers la droite.

Haut: Petit Bond/Monter une échelle.

Bas: Se baisser

Haut + Gauche: Sauter vers la gauche.

Haut + Droite: Sauter vers la droite.

Haut + Feu: Grand Bond.

Bas + Feu: Sauter en bas.

INSTRUCTIONS DE CHARGEMENT:

Amiga/Atari ST(E): Remettez en route votre machine et insérez la disquette.

Commodore C64 Disquette: Tapez LOAD “*”,8,1

Commodore C64 Cassette: Tenez la touche SHIFT enfoncée et appuyez sur RUN/STOP.

Amstrad Disquette: Tapez RUN “DISC” et appuyez sur ENTER.

Amstrad Cassette: Tenez la touche CONTROL enfoncée et appuyez sur la petite touche ENTER.

Spectrum +3 Disk: Placez la disquette dans le lecteur et sélectionnez 'Loader' au menu de démarrage (startup).

Spectrum +2 Cassette: Placez la cassette dans le magnétophone et sélectionnez 'Loader' au menu de démarrage (startup).

Spectrum Cassette: Tapez LOAD"" et appuyez sur ENTER.

N.B: ThunderJaws détecte automatiquement la mémoire supplémentaire et comprend les caractéristiques supplémentaires se trouvant sur les deux machines.



**LE PIRATAGE
C'EST DU VOL**

AVIS DE COPYRIGHT

Ce programme est protégé par la législation européenne en matière de copyright et ne peut pas être copié (même pour une copie de sauvegarde), loué ou reproduit ou modifié autrement sans le consentement du détenteur du copyright.

Toutes informations relatives au piratage devraient être transmises à The Federation Against Software Theft +44 (0)628 660377.



**LE PIRATAGE
C'EST DU VOL**

AVERTISSEMENT

C'est un crime punie par la loi que de vendre, louer, offrir ou exposer pour la vente ou la location, ou distribuer autrement des copies en contrefaçon (illégal) de ce programme informatique et les personnes commettant ce délit seront poursuivies en justice.

Toutes informations relatives au piratage devraient être transmises à The Federation Against Software Theft +44 (0)628 660377.

DEUTSCHE

THUNDER

JAWSTM

EINFÜHRUNG

Tief in ihrer unterirdischen Festung hat die böse Madame Q einen neuen, teuflischen Plan entworfen: Sie wird eine Armee genetischer Mutanten erzeugen und mit ihrer Hilfe die Welt erobern!

Man hat Dich beauftragt, in ihr Lager einzudringen, um ihre wahnsinnige Machenschaften zu verhindern.

Unterwegs begegnest Du ihren Wachposten, die sich auf festem Boden oder unter Wasser befinden: Eidechsenfrauen und halb-menschliche Cyborgs patrouillieren ihre Insel, während cybernetische Haifische das Wasser ringsum verseuchen. Benutze Deine Waffen mit Vorsicht und vergiß nicht, die Waffen mitzunehmen, welche die Ungeheuer manchmal fallen lassen. Es gibt auch Gerüchte von riesigen, gepanzerten Haifischen – sei also immer auf der Hut!

ALLGEMEINES

Thunderjaws besteht aus zwei Teilen: Unterwasser und innerhalb der verschiedenen Stützpunkte von Madame Q. Du mußt durch die Unterwassereingänge in alle Basen eindringen und dort in die Kontrollräume gelangen. Ein oder zwei Spieler können teilnehmen, aber Madame Q wird entsprechend mehr Wächter entsenden, wenn Ihr zu zweit seid. Jeder Kontrollraum wird von einem Monster-Häuptling gehütet, den man nur mit äußerster Mühe und Geschicklichkeit eliminieren kann – zuerst also eine Menge extra Waffen aufsammeln, bevor Ihr's mit diesen Ungeheuern versucht!

DIE WAFFEN

Uzi – Nützlich für Schnellfeuer

Explodierender Bolzen – Massive Zerstörungskraft

Flammenwerfer – Hervorragend im Nahkampf


Tri-Shot – Trifft Gegner auf anderen Plattformen

Super-Sucher – Vor dem gibt's kein Verstecken

GESUNDHEIT

Erste-Hilfe-Ausrüstung und Sauerstoffbehälter, die Eure Gesundheit wieder herstellt, sind an verschiedenen Stellen zu finden.

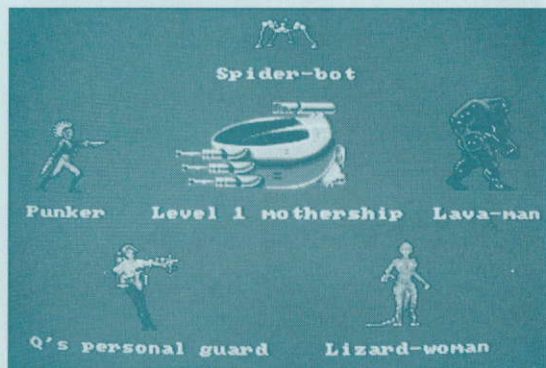
UNTERWASSER -GEGNER:



BODEN- GEGNER:



BODEN- GEGNER:



KONTROLLEN:

Amiga/Atari ST: Joystick in Port #2 bei einem Spieler oder in Maus-Anschluß bei zwei Spielern.

C64: Joystick in Port #2 oder Tastatur

Spectrum: Joystick oder Tastatur

Amstrad: Joystick oder Tastatur

Anmerkung: Der Zwei-Spieler-Modus ist nur bei 16-Bit Versionen möglich.

TASTATUR:

Spectrum/Amstrad-Tasten sind definierbar

C64: Q – Hoch, A – Runter, O – Links, P – Rechts,
Leertaste – Feuer, H – Pause, R – Neustart.

BEWEGUNGEN:

Links: Bewegung nach links

Rechts: Bewegung nach rechts

Hoch: Kurzer Sprung/Leiter erklettern

Runter: Bücken

Hoch + Links: Sprung nach links

Hoch + Rechts: Sprung nach rechts

Hoch + Feuer: Hoher Sprung

Runter + Feuer: Runterspringen

LADEANWEISUNGEN

Amiga/Atari ST(E): Computer neu starten und
Spieldiskette eingeben.

Commodore C64 Disk: LOAD “*”,8,1 eingeben.

Commodore C64 Kassette: SHIFT-Taste gedrückt
halten und die RUN/STOP-Taste drücken.

Amstrad Disk: RUN “DISC” eintippen und ENTER
drücken.

Amstrad Kasette: CONTROL-Taste gedrückt halten und die kleine ENTER-Taste drücken.

Spectrum +3 Disk: Diskette ins Laufwerk einführen und 'Loader' vom Start-Menü wählen.

Spectrum +2 Kasette: Kasette in den Rekorder einlegen und 'Loader' vom Start-Menü wählen.

Spectrum Kasette: LOAD "" eintippen und ENTER drücken.

Anmerkung: Thunderjaws entdeckt automatisch, wo beide Computer über erweiterte Speicherkapazität verfügen. In solchen Fällen bietet das Spiel zusätzliche Features.



**RAUBKOPIEREN
IST DIEBSTAHL.**

COPYRIGHT-HINWEIS

Dieses Programm ist urheberrechtlich geschützt (nach englischem geltendem Recht) und darf weder kopiert, verliehen oder anderweitig reproduziert werden, es sei denn, die Zustimmung des Urhebers ist erfolgt bzw. eingeholt worden!

Jede brauchbare Information über Raubkopierer nimmt die FEDERATION AGAINST SOFTWARE THEFT unter der Nummer 0044-628 660377 entgegen.



**RAUBKOPIEREN
IST DIEBSTAHL.**

ACHTUNG!

Es handelt sich um eine kriminelle Handlung, falls dieses Produkt verkauft, verliehen oder in irgend einer anderen Form unter die Leute gebracht wird. Dies gilt insbesondere für Raubkopierer. Wer's immer noch nicht weiß: Derjenige, der Raubkopien anfertigt, vertreibt und weiterleitet wird strafrechtlich verfolgt!

Informationen und Anzeigen zum Thema Raubkopien nimmt die FEDERATION AGAINST SOFTWARE THEFT unter der Nummer 0044-628 660377 entgegen.